

Renault **KANGOO Z.E.**





Tus necesidades evolucionan, la Kangoo Z.E. también.

La Nueva Kangoo Z.E. posee una autonomía de 270 km NEDC* (hasta 200 km en utilización real en ciclo de trabajo**), es la mayor del mercado para furgonetas eléctricas.

Lo más importante es moverte fácilmente por la ciudad y hacer el trabajo con la máxima eficacia. Las puertas deslizantes laterales y la apertura de la puertas traseras asimétricas a 180º facilitan el acceso. Con la Kangoo Z.E. dispondrás de una carga útil de 650 kg de serie.

La Nueva Kangoo Z.E. te permite transportar objetos de hasta 2,89 metros de largo***. ¿Transportar todo un equipo y los materiales necesarios en una furgoneta compacta? Desafío conseguido gracias a la modularidad impresionante de la Kangoo Z.E.

La Nueva Kangoo Z.E. está disponible también en su versión para 5 pasajeros, con equipamientos adicionales.

* NEDC: New European Driving Cycle (norma europea de medida de las emisiones y del consumo). ** Ciclo de reparto: 45 km/h de media en zona urbana, peri-urbana y vías rápidas (vehículo parado un 14% del tiempo del recorrido). *** Con mampara pivotante y asiento del pasajero abatible.

Seguridad para todos.

La visión responsable de Renault es hacer que te beneficies de los dispositivos de seguridad pasiva y activa más modernos y con mejores prestaciones, sea cual sea el nivel de equipamiento de tu vehículo. Con un sistema completamente nuevo de control de trayectoria ESC, que combina con el Extended Grip y la ayuda al arranque en pendiente, Kangoo Furgón va más allá y pone la seguridad al servicio de los profesionales.

Protección de los ocupantes

Airbags frontales, airbags laterales cabeza / tórax, cinturones de seguridad con pretensores y limitador de esfuerzo con retención programada (asientos delanteros), dispositivo antisubmarinado (asientos del conductor y pasajero delantero, excepto asiento abatible y banqueta delantera 2 plazas).

Control dinámico de conducción (ESC – Electronic Stability Control)

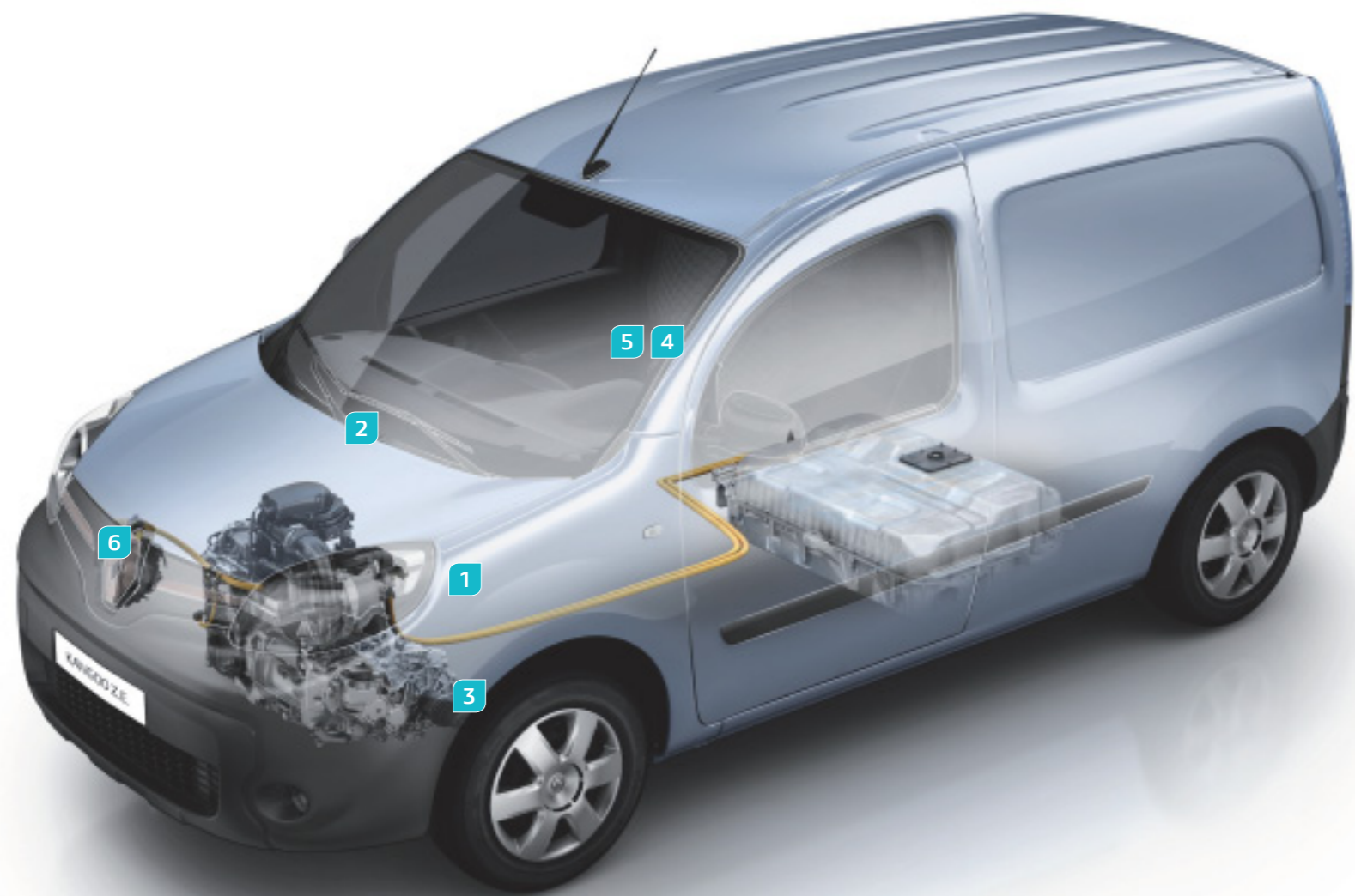
Esta nueva generación combina el sistema antipatinado (ASR) y el control de subviraje (CSV), con el Extended Grip* y la ayuda al arranque en pendiente.

Ayuda de arranque en pendiente

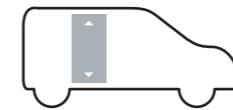
La ayuda de arranque en pendiente permite arrancar fácilmente en las cuestas.

Carrocería de deformación programada.





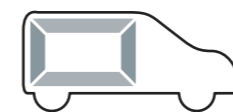
Anchura útil
hasta 1,22 m



Altura útil
hasta 1,13 m



Longitud útil
hasta 2,89 m



Volumen útil
hasta 4,6 m³



Carga útil
hasta 650 kg

Kangoo Z.E.

La tecnología al servicio de la autonomía.

1) Frenada recuperativa: la batería se recarga cuando levantas el pie del acelerador o cuando pisas el pedal de freno.

2) Bomba de Calor: unida a la climatización, genera calor o frío en el habitáculo. Funcionando como una climatización reversible, asegura estas 2 funciones sin repercusiones sobre la autonomía.

3) Neumáticos de bajo consumo: gracias a su baja resistencia a la rodadura, contribuyen a preservar la autonomía sin mermar el agarre a la carretera o la calidad de la frenada.

4) Económetro: situado en el tablero de a bordo, este instrumento te indica si estás en fase de consumo o de recuperación de energía.

5) Mode Eco: activándolo, aprovecharás el motor para circular aún más tiempo.

6) Nuevo cargador 7 kW: en una hora, recupera 35 km con una Wallbox 32 A / 7,4 kW (en tiempo cálido).



Kangoo Z.E.

4 innovaciones para una autonomía record

 **Fácil de cargar**

 **Batería de 33 kWh**

 **0% emisiones sonoras**

 **0% emisiones de gases**

 **Hasta 4,6 m³ de volumen útil**

 **270 km de autonomía NEDC***

Para llegar más lejos, la Kangoo Z.E. dispone ahora de la nueva batería Z.E. 33 (33 kWh), asociada a un nuevo motor 44 kW de alta eficacia energética, le permite beneficiarse de una nueva autonomía de 270 km NEDC (1), de 200 km según las condiciones de temperatura, en uso real medido sobre ciclo de trabajo (2). El nuevo cargador de 7 kW permite una recarga completa en 6h y una hora es suficiente para recuperar 35 km de autonomía.

Otra novedad en el mundo de los utilitarios eléctricos: la bomba de calor, asociada a la climatización, aporta un confort térmico inigualable sin repercusión sobre la autonomía.

MOTORIZACIONES

MOTOR

Tipo de inyección	Transmisión VE de tipo automático
Carburante	Eléctrico
Potencia máxima kW CEE (ch DIN) tr-min	44 (60 cv) a 12.000
Par máximo Nm CEE (tr-min)	226

CAJA DE VELOCIDADES

Número de relaciones	1
----------------------	---

FRENOS

Discos delanteros (mm)	280 Maxi Z.E.
Discos traseros (mm)	274 Maxi Z.E.

CONSUMOS Y EMISIONES HOMOLOGADAS*

Emisión CO ₂ en ciclo completo (g-km)	0
Ciclo mixto (l-100 km)	155 Wh/km Maxi Z.E.

MASAS (kg)

Peso en vacío en orden de marcha	1510
Masa máxima autorizada (MMA)	2190
Carga útil máxima (CU)	650
Remolque sin y con freno (veh MMA)	322

NEUMÁTICOS

Dimensiones	195/65 R15 95T
Marca	Continental
Descripción	Vancontact2

*(REGLAMENTACIÓN APLICABLE)

DIMENSIONES

Volúmen de maletero min/max (dm ³)	4000 / 4600
Batalla	3081
Longitud total	4666
Voladizo delantero	875
Voladizo trasero	710
Anchura de vía delantera	1521
Anchura de vía trasera	1533
Anchura total sin retrovisores / con retrovisores	1829 / 2138
Altura en vacío	1810 / 1836
Altura con puertas abiertas	1893 / 1920
Umbral de carga en vacío	575 / 601
Altura libre al suelo en vacío / carga	170-212 / 145-172
Anchura interior a la altura de los codos delantera / trasera	1510 / -
Anchura de acceso delantera / trasera	1464 / -
Anchura interior trasera	1252
Anchura trasera a 1 m del acceso	1141
Anchura trasera a 100 mm del acceso	1219
Tipo Anchura interior entre paso de ruedas revestimiento min. / máx. / madera	1218 / 1045 / 1185
Altura de carga	1129
Longitud útil de carga	1862
Longitud de carga a nivel del suelo	2115
/ con opción asiento pasajero plegado y abatido	2886
/ con banqueta plegada	-
Longitud del habitáculo (pedales / trasero)	-

EQUIPAMIENTOS

- 2 puertas asimétricas 180º sin cristal
- ABS
- Asiento del conductor y pasajero con reglaje longitudinal
- Asistencia al arranque en pendiente
- Cableado de recarga general (6 m)
- Cierre centralizado y llave con radiofrecuencia
- Cuentarrevoluciones
- Elevalunas delanteros eléctricos
- ESP, sistema de control de la trayectoria
- Mampara separación completa de chapa con cristal
- Puerta en la guantera
- Puerta lateral derecha en chapa (sólo Maxi)
- Puntos de anclaje en suelo de carga
- Retrovisores exteriores con regulación manual
- Revestimiento lateral a medio pie
- Ruedas 15"
- Tablero a bordo con indicador de energía, económetro y ordenador de a bordo
- Tapicería Robust
- Rueda de repuesto



EQUIPAMIENTOS

PRESENTACIÓN EXTERIOR

Paragolpes y molduras de protección laterales en color negro carbone	<ul style="list-style-type: none">
Embellecedores plenos Brigantin 38 cm	<ul style="list-style-type: none">
Máscaras de faros negros	<ul style="list-style-type: none">

PRESENTACIÓN INTERIOR

Alfombrilla interior de caucho color negro	<ul style="list-style-type: none">
Tablero a bordo específico Z.E.	<ul style="list-style-type: none">
Volante carbón oscuro	<ul style="list-style-type: none">

MAMPARAS DE PROTECCIÓN

Mampara completa acristalada	<ul style="list-style-type: none">
------------------------------	--

CARGA

1 rail con anclajes en el lado opuesto a puerta lateral deslizante	<ul style="list-style-type: none">
8 anillas de anclaje en el suelo en la zona de carga	<ul style="list-style-type: none">
Carga útil de 650 kg	<ul style="list-style-type: none">
Pre-disposición barras de techo o pre-disposición baca	<ul style="list-style-type: none">
Revestimiento parcial de los paneles del espacio de carga	<ul style="list-style-type: none">

SEGURIDAD ACTIVA Y PASIVA

ABS + Asistencia a la Frenada de Emerg. (SAFE)+ Reg. de Par del Motor (MSR)	<ul style="list-style-type: none">
Airbag frontal conductor	<ul style="list-style-type: none">
Cinturones delanteros con pretensores y limitadores con retención programada	<ul style="list-style-type: none">
Cierre centralizado de las puertas por mando a distancia con radiofrecuencia con cierre de las puertas	<ul style="list-style-type: none">
Control Dinámico de Conducción (ESC), Antipatinado (ASR), con Control de Subviraje (CSV) y asistente de ayuda en pendiente	<ul style="list-style-type: none">
Frenos con discos en la parte delantera y trasera	<ul style="list-style-type: none">
Sistema antiarranque con mando a distancia por llave con transpondedor	<ul style="list-style-type: none">
Carrocería de deformación programada	<ul style="list-style-type: none">

ASIENTOS

Asientos del pasajero plegable y abatible en suelo plano (con mampara pivotante)	<ul style="list-style-type: none">
Tapicería Titane	<ul style="list-style-type: none">

PUERTAS Y CRISTALES

Puerta lateral derecha deslizante de chapa (panel izquierdo y custodias de chapa)	<ul style="list-style-type: none">
Puertas traseras asimétricas de chapa	<ul style="list-style-type: none">

VISIBILIDAD E ILUMINACIÓN

Iluminación de la zona de carga	<ul style="list-style-type: none">
Función Follow Me	<ul style="list-style-type: none">
Pack Eléctrico (retrovixores exteriores eléctricos y eevalunas delanteros eléctricos / de impulso en el lado del conductor)	<ul style="list-style-type: none">
Retrovisores exteriores eléctricos, con función anti escarcha con sonda de temperatura	<ul style="list-style-type: none">
Iluminación en el techo central delantero con 3 posiciones	<ul style="list-style-type: none">

CONFORT Y EQUIPAMIENTOS

Portaobjetos en los paneles de puertas delanteras	<ul style="list-style-type: none">
Guantera cerrada	<ul style="list-style-type: none">
Elevalunas delanteros eléctricos	<ul style="list-style-type: none">
Elevalunas delanteros eléctricos de impulso a la subida y bajada del lado del conductor	<ul style="list-style-type: none">
Pre-acondicionador del habitáculo (programación de la climatización)	<ul style="list-style-type: none">
Toma de 12 V en la consola central (excepto Pack Fumador)	<ul style="list-style-type: none">
Compartimiento tamaño A4 en tablero a bordo	<ul style="list-style-type: none">
Volante regulable en altura y reposa pie del conductor	<ul style="list-style-type: none">
Consola central corta entre los asientos delanteros (con toma de 12 V)	<ul style="list-style-type: none">

CONDUCCIÓN

Alarma sonora de olvido de apagar las luces y de aviso de cierre de las puertas	<ul style="list-style-type: none">
Alarma sonora de aviso “cinturán no abrochado” en el lado del conductor	<ul style="list-style-type: none">
Cuentarevoluciones en el tablero a bordo	<ul style="list-style-type: none">
Dirección con asistencia eléctrica variable	<ul style="list-style-type: none">
Función Ecomode (en motores de nueva generación)	<ul style="list-style-type: none">
Ordenador a bordo (distancia parcial / total / consumo instantáneo / total / etc.)	<ul style="list-style-type: none">
Rueda de repuesto	<ul style="list-style-type: none">

COMUNICACIÓN

Pre-equipamiento radio (cableado y antena)	<ul style="list-style-type: none">
--	--

RECARGA

Tipo de recarga estándar	<ul style="list-style-type: none">
Cableado de recarga estándar (6m)	<ul style="list-style-type: none">

PREDISPOSICIONES Y ADAPTACIONES COMPLEMENTARIAS

Alternador 150 A	<ul style="list-style-type: none">
------------------	--

Kangoo Z.E. El futuro del transporte.

Una tendencia mundial que es realidad en Uruguay gracias a Renault, marca líder y pionera, al ser la primera en importar vehículos eléctricos al país. La movilidad eléctrica es el futuro del transporte ofreciendo nuevas ventajas comerciales.





*El período de garantía del vehículo 0 km es de 3 años a partir de la fecha de entrega o hasta 100.000 km, lo que ocurra primero. El período de garantía de la batería es de 5 años a partir de la fecha de entrega o 100.000 km, lo que ocurra primero. El fabricante se reserva el derecho a modificar sus modelos sin previo aviso, así como sus características y accesorios. La información contenida y las fotografías reproducidas en el presente son sólo a título ilustrativo y carecen de carácter vinculante para el fabricante. Los tapizados - en caso de que aplique - están fabricados en cuero automotriz o eco-cuero.

Debido a los límites técnicos de impresión, los colores reproducidos en el presente documento pueden diferir ligeramente de los colores reales de la pintura, así como también la textura de los materiales utilizados en el interior de cada modelo. Consulte en la red de concesionarios oficiales Renault sobre las características y especificaciones técnicas de los vehículos que se comercializan en la República, las cuales pueden variar respecto de las indicadas en el presente. Reservados todos los derechos. La reproducción, bajo alguna forma o por algún medio, de esta publicación está prohibida sin la previa autorización escrita de Santa Rosa Automotores S.A.